



# AUDIENCIA PÚBLICA

*Actualización de las Tarifas de Energía Eléctrica de la  
Cooperativa Eléctrica de Venado Tuerto*

*2023 - Septiembre*



*Cooperativa Eléctrica de Venado Tuerto*



# OBJETIVOS DE LA AUDIENCIA

*Frente a la necesidad de aumentar el valor agregado de distribución (VAD) en razón del desmedido índice de inflación, se solicita un **aumento promedio del 10%** de las tarifas correspondientes a los asociados de las categorías **Residenciales y No Residenciales hasta 300 kWh.***



# MODALIDAD DE APLICACIÓN

*Facturas con consumos a partir del mes:  
Noviembre del 2023.*



# VALOR AGREGADO DE DISTRIBUCIÓN (VAD)

*¿Qué es? ¿Cómo afecta la tarifa del usuario?*



**TARIFA A USUARIO FINAL =  
PRECIO DE COMPRA + TRANSPORTE  
+ VALOR AGREGADO DE DISTRIBUCIÓN (VAD)**

A efectos de éste análisis lo podemos considerar el mismo para todos los distribuidores. No se puede alterar. **No depende de la C.E.V.T**

**TARIFA A USUARIO FINAL =**  
**PRECIO DE COMPRA + TRANSPORTE**  
**+ VALOR AGREGADO DE DISTRIBUCIÓN (VAD)**



A efectos de éste análisis lo podemos considerar el mismo para todos los distribuidores. No se puede alterar. **No depende de la C.E.V.T**

El valor agregado de distribución contempla la remuneración de la actividad específica de distribución

**TARIFA A USUARIO FINAL =  
PRECIO DE COMPRA + TRANSPORTE  
+ VALOR AGREGADO DE DISTRIBUCIÓN (VAD)**



A efectos de éste análisis lo podemos considerar el mismo para todos los distribuidores. No se puede alterar. **No depende de la C.E.V.T**

El valor agregado de distribución contempla la remuneración de la actividad específica de distribución

**TARIFA A USUARIO FINAL =  
PRECIO DE COMPRA + TRANSPORTE  
+ VALOR AGREGADO DE DISTRIBUCIÓN (VAD)**

↓  
**≈ 50% del facturado**

A efectos de éste análisis lo podemos considerar el mismo para todos los distribuidores. No se puede alterar. **No depende de la C.E.V.T**

El valor agregado de distribución contempla la remuneración de la actividad específica de distribución

**TARIFA A USUARIO FINAL =  
PRECIO DE COMPRA + TRANSPORTE  
+ VALOR AGREGADO DE DISTRIBUCIÓN (VAD)**

≈ 50% del facturado

44% - SALARIOS

A efectos de éste análisis lo podemos considerar el mismo para todos los distribuidores. No se puede alterar. **No depende de la C.E.V.T**

El valor agregado de distribución contempla la remuneración de la actividad específica de distribución

**TARIFA A USUARIO FINAL =  
PRECIO DE COMPRA + TRANSPORTE  
+ VALOR AGREGADO DE DISTRIBUCIÓN (VAD)**

**≈ 50% del facturado**

**6% - INVERSIONES**

- OPERAR Y MANTENER EL SERVICIO
- EXPANDIR LAS REDES

**44% - SALARIOS**

A efectos de éste análisis lo podemos considerar el mismo para todos los distribuidores. No se puede alterar. **No depende de la C.E.V.T**

El valor agregado de distribución contempla la remuneración de la actividad específica de distribución

$$\text{TARIFA A USUARIO FINAL} = \text{PRECIO DE COMPRA} + \text{TRANSPORTE} + \text{VALOR AGREGADO DE DISTRIBUCIÓN (VAD)}$$

- CABLES
- TRANSFORMADORES
- MEDIDORES
- COMBUSTIBLES
- VEHÍCULOS
- ELEMENTOS DE PROTECCIÓN Y MANIOBRA
- CONSTRUCCIÓN DE ESTACIONES TRANSFORMADORAS
- etc, etc

≈ 50% del facturado

6% - INVERSIONES

- OPERAR Y MANTENER EL SERVICIO
- EXPANDIR LAS REDES

44% - SALARIOS

A efectos de éste análisis lo podemos considerar el mismo para todos los distribuidores. No se puede alterar. **No depende de la C.E.V.T.**

El valor agregado de distribución contempla la remuneración de la actividad específica de distribución

**El VAD depende de la configuración de cada mercado.**

T/PP + VALOR AGREGADO DE DISTRIBUCION (VAD)

≈ 50% del facturado

44% - SALARIOS

6% - INVERSIONES

- OPERAR Y MANTENER EL SERVICIO
- EXPANDIR LAS REDES

- CABLES
- TRANSFORMADORES
- MEDIDORES
- COMBUSTIBLES
- VEHÍCULOS
- ELEMENTOS DE PROTECCIÓN Y MANIOBRA
- CONSTRUCCIÓN DE ESTACIONES TRANSFORMADORAS
- etc, etc



# INCREMENTO DE COSTOS EN COMPRA DE ENERGÍA A LA EPE

*PERÍODO: ENERO 2023 - AGOSTO 2023*



# PROMEDIO ANUAL POR CATEGORÍA DE CONSUMO DE ENERGÍA

COMERCIALES

11,7%

INDUSTRIALES

2,5%

ENTIDADES

0,4%

OTROS

3,9%

ALUMBRADO PUBLICO

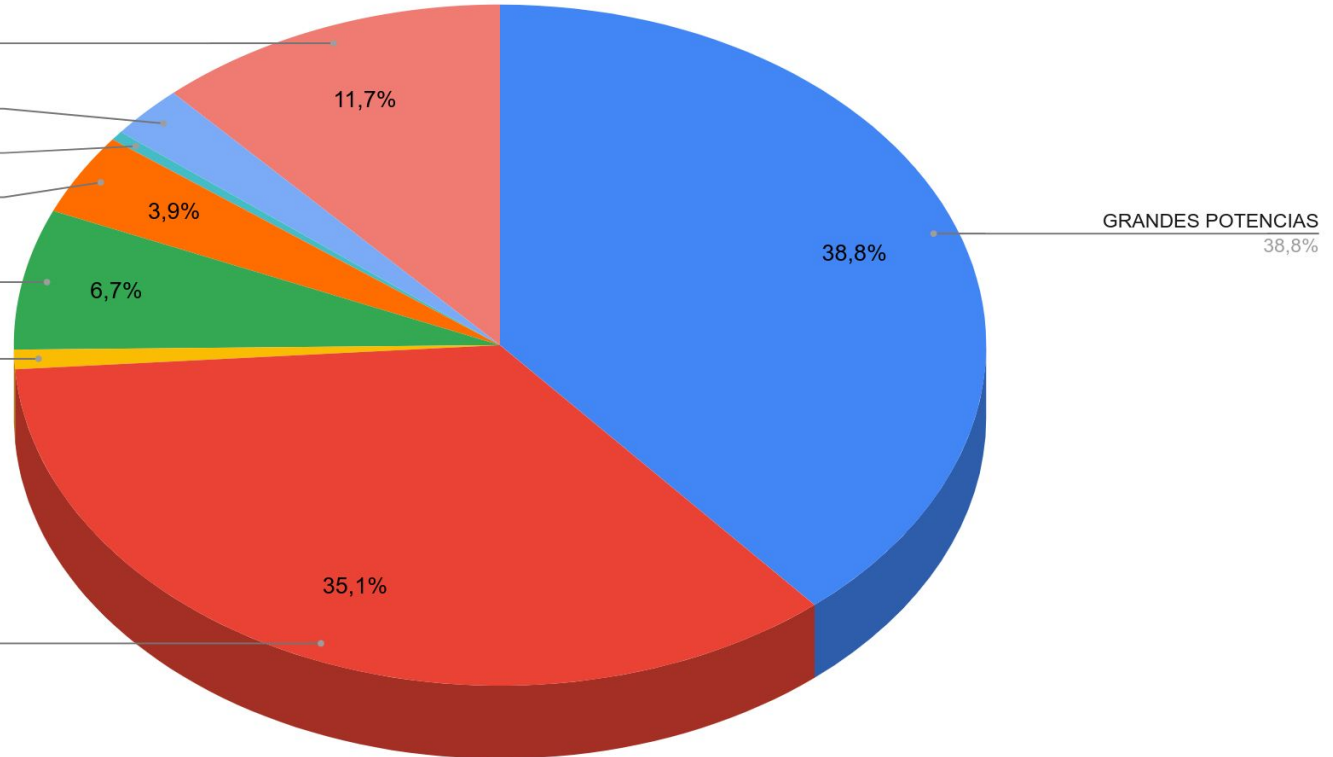
6,7%

DEPENDENCIAS MUNICIPALES

0,9%

RESIDENCIALES

35,1%





# Incremento en el costo de abastecimiento de la energía eléctrica adquirida a la EPE



**GRANDES CLIENTES**

EMPRESA PROVINCIAL DE LA ENERGÍA DE SANTA FE  
Fonduco Moyuara 260 - Pto. 5 - Torre 2 - 2000 Santa Fe  
I.V.A. RESPONSABLE INSCRIPTO C.U.I.T. N° 30.545.69054-9

Lit. Serv. Pub. N° 00012-05693945  
NRO. INTERNO: 0006-01110069  
FECHA VTO.: 21/03/2023  
SEDE FACT.: ROSARIO  
DIRECCION: BV. OROÑO 1260  
Nro. Cliente: 700001885

Lit. Serv. Pub. N° 00012-06118816  
NRO. INTERNO: 0006-01122988  
FECHA VTO.: 20/10/2023  
SEDE FACT.: ROSARIO  
DIRECCION: BV. OROÑO 1260  
Nro. Cliente: 700001885

**A**

Domicilio Suministro: ESTACION TRANSFORMADORA  
Localidad: RESP. INSCRIPTO  
C.U.I.T.: 33-54569054-9  
Propietario: N  
Fecha de Emisión: 17/02/23  
Mes Facturado: ENERO / 2023

GER. SIT. LOC. PLAN. RUTA. FOLIO. EG.  
R 600 080 98 8020 11193 00

TARIFA: 4 AG

PERIODO DE CONSUMO DESDE 01/01/23 hasta 31/01/23

Capacidad Sum. Contratada Capacidad Sum. Registrada  
P. 42000 KW P.P. 32927 KWP. 44556 KW P.P. 53299 KW

DESCRIPCIÓN DE FACTURACIÓN	NRO. MEDIDOR	ESTADO ANTERIOR	ESTADO ACTUAL	FACTURADO	CONSUMO	IMPORTE PARCIAL	IMPORTE
<b>Carga Comercial</b>							21864,06
Cargo por Capacidad de suministro							14510,719,85
Horario Pico	897866	0,0000	0,0000	0	44556	829847,12	
Horario Fuera de Pico	897866	0,0000	0,0000	0	52398	463070,79	
Cargo por Potencia Adquirida							6097427,52
Horario Pico	897866	0,0000	0,0000	0	44556	6097427,52	
<b>Energía Eléctrica Activa Consumida</b>							166153292,40
Horario Pico	897866	0,00	0,00	0	4908847	34605364,49	
Horario Resto	897866	0,00	0,00	0	2225070	6293990,99	
Horario Valle	897866	0,00	0,00	0	4887135	37139977,92	
						22149237	
						3915500	
<b>Energía Reactiva Consumida</b>							-4984598,76
Recargo / Bonificación Factor de Potencia							
(Sobre el Importe Total de Energía Activa)							

**93 ENERO / 2023**  
**\$225.635.596,89**

Horas Facturadas: 720  
Precio Promedio kWh: 8,227  
Vencimiento Proxima Factura: 20/04/23  
Fecha Desconexión por Falta de Pago: 29/03/23  
Contrato EA N° 37450 vigente hasta el 30/04/23

IMPORTE BÁSICO 182204465,07  
Impuestos y Tasas 4372914,82  
Ley Nro. 23681 (s/Básico) 0,00% 0,00  
Ley Nro. 7797 (s/Básico) 6,00% 0,00  
Cuenta Alumb. Pco. (CAP) 0,00% 0,00  
I.V.A. (s/Básico + CAP) 21,00% 3923275,47  
RG AFP N° 3337 (s/Bas. + CAP) 3,00% 5456139,35  
Ord. Mun.1 (s/Básico) 0,00  
Ord. Mun.2 (s/Básico) 0,00  
SUBTOTAL GENERAL 225933759,89  
Reconocimiento Gobierno de Santa Fe - 238543,00

**93 ENERO / 2023**  
**\$225.635.596,89**

C.E.S.P. Nro.: 34067004548476  
Fecha de Vta.: 21/02/23

Código Electrónico de Pago N° 285790001885  
**FECHA VENCIMIENTO: 21/03/2023**  
**IMPORTE TOTAL >>>>>> \$225.635.596,89**

EMPRESA PROVINCIAL DE LA ENERGÍA DE SANTA FE  
Fonduco Moyuara 260 - Pto. 5 - Torre 2 - 2000 Santa Fe  
I.V.A. RESPONSABLE INSCRIPTO C.U.I.T. N° 30.545.69054-9

Factura No. 0006-01110069

Ger	Sit.	Loc.	Plan	Ruta	Folio	Mes
R	600	080	98	8020	11193	ENERO/2023

Vencimiento: 21/03/2023  
Importe Total: \$225.635.596,89

**93 ENERO / 2023**  
**\$225.635.596,89**

Factura No. 0006-01110069

Ger	Sit.	Loc.	Plan	Ruta	Folio	Mes
R	600	080	98	8020	11193	ENERO/2023

Vencimiento: 21/03/2023  
Importe Total: \$225.635.596,89

EMPRESA PROVINCIAL DE LA ENERGÍA DE SANTA FE  
Fonduco Moyuara 260 - Pto. 5 - Torre 2 - 2000 Santa Fe  
I.V.A. RESPONSABLE INSCRIPTO C.U.I.T. N° 30.545.69054-9

Factura No. 0006-01122988 GRANDES CLIENTES

Ger	Sit.	Loc.	Plan	Ruta	Folio	Mes
R	600	080	98	8020	11193	AGOSTO/2023

Vencimiento: 20/10/2023  
Importe Total: \$354.946.413,35

**93 AGOSTO / 2023**  
**\$354.946.413,35**

C.E.S.P. Nro.: 34377004859462  
Fecha de Vta.: 21/08/23

Código Electrónico de Pago N° 285790001885  
**FECHA VENCIMIENTO: 20/10/2023**  
**IMPORTE TOTAL >>>>>> \$354.946.413,35**

EMPRESA PROVINCIAL DE LA ENERGÍA DE SANTA FE  
Fonduco Moyuara 260 - Pto. 5 - Torre 2 - 2000 Santa Fe  
I.V.A. RESPONSABLE INSCRIPTO C.U.I.T. N° 30.545.69054-9

Factura No. 0006-01122988 GRANDES CLIENTES

Ger	Sit.	Loc.	Plan	Ruta	Folio	Mes
R	600	080	98	8020	11193	AGOSTO/2023

Vencimiento: 20/10/2023  
Importe Total: \$354.946.413,35

**93 AGOSTO / 2023**  
**\$354.946.413,35**

EMPRESA PROVINCIAL DE LA ENERGÍA DE SANTA FE  
Fonduco Moyuara 260 - Pto. 5 - Torre 2 - 2000 Santa Fe  
I.V.A. RESPONSABLE INSCRIPTO C.U.I.T. N° 30.545.69054-9

Factura No. 0006-01122988

Ger	Sit.	Loc.	Plan	Ruta	Folio	Mes
R	600	080	98	8020	11193	AGOSTO/2023

Vencimiento: 20/10/2023  
Importe Total: \$354.946.413,35

EMPRESA PROVINCIAL DE LA ENERGÍA DE SANTA FE  
Fonduco Moyuara 260 - Pto. 5 - Torre 2 - 2000 Santa Fe  
I.V.A. RESPONSABLE INSCRIPTO C.U.I.T. N° 30.545.69054-9

Factura No. 0006-01122988 GRANDES CLIENTES

Ger	Sit.	Loc.	Plan	Ruta	Folio	Mes
R	600	080	98	8020	11193	AGOSTO/2023

Vencimiento: 20/10/2023  
Importe Total: \$354.946.413,35

**93 AGOSTO / 2023**  
**\$354.946.413,35**

**GRANDES CLIENTES**

EMPRESA PROVINCIAL DE LA ENERGÍA DE SANTA FE  
Fonduco Moyuara 260 - Pto. 5 - Torre 2 - 2000 Santa Fe  
I.V.A. RESPONSABLE INSCRIPTO C.U.I.T. N° 30.545.69054-9

Lit. Serv. Pub. N° 00012-05693945  
NRO. INTERNO: 0006-01110069  
FECHA VTO.: 21/03/2023  
SEDE FACT.: ROSARIO  
DIRECCION: BV. OROÑO 1260  
Nro. Cliente: 700001885

Lit. Serv. Pub. N° 00012-06118816  
NRO. INTERNO: 0006-01122988  
FECHA VTO.: 20/10/2023  
SEDE FACT.: ROSARIO  
DIRECCION: BV. OROÑO 1260  
Nro. Cliente: 700001885

**A**

Domicilio Suministro: ESTACION TRANSFORMADORA  
Localidad: RESP. INSCRIPTO  
C.U.I.T.: 33-54569054-9  
Propietario: N  
Fecha de Emisión: 18/09/23  
Mes Facturado: AGOSTO / 2023

GER. SIT. LOC. PLAN. RUTA. FOLIO. EG.  
R 600 080 98 8020 11193 00

TARIFA: 4 AG

PERIODO DE CONSUMO DESDE 01/08/23 hasta 31/08/23

Capacidad Sum. Contratada Capacidad Sum. Registrada  
P. 32000 KW P.P. 29000 KWP. 33676 KW P.P. 33613 KW

DESCRIPCIÓN DE FACTURACIÓN	NRO. MEDIDOR	ESTADO ANTERIOR	ESTADO ACTUAL	FACTURADO	CONSUMO	IMPORTE PARCIAL	IMPORTE
<b>Carga Comercial</b>							5138,89
Cargo por Capacidad de suministro							19204,824,85
Horario Pico	897866	0,0000	0,0000	0	33676	11337094,52	
Horario Fuera de Pico	897866	0,0000	0,0000	0	23613	1667706,32	
Cargo por Potencia Adquirida							2916225,01
Horario Pico	897866	0,0000	0,0000	0	33676	2916225,01	
<b>Energía Eléctrica Activa Consumida</b>							274501508,36
Horario Pico	897866	0,00	0,00	0	6288871	62765828,90	
Horario Resto	897866	0,00	0,00	0	2402320	23239800,00	
Horario Valle	897866	0,00	0,00	0	2752225	60539796,41	
						17233407	
						12404470	
<b>Energía Reactiva Consumida</b>							-1029306,56
Recargo / Bonificación Factor de Potencia							
(Sobre el Importe Total de Energía Activa)							

**93 AGOSTO / 2023**  
**\$354.946.413,35**

Horas Facturadas: 720  
Precio Promedio kWh: 16,598  
Vencimiento Proxima Factura: 22/11/23  
Fecha Desconexión por Falta de Pago: 26/10/23  
Contrato EB N° 39227 vigente hasta el 30/04/24

IMPORTE BÁSICO 26380250,62  
Impuestos y Tasas 6873265,73  
Ley Nro. 23681 (s/Básico) 0,00% 0,00  
Ley Nro. 7797 (s/Básico) 6,00% 0,00  
Cuenta Alumb. Pco. (CAP) 0,00% 0,00  
I.V.A. (s/Básico + CAP) 21,00% 4833988,10  
RG AFP N° 3337 (s/Bas. + CAP) 3,00% 851408,71  
Ord. Mun.1 (s/Básico) 0,00  
Ord. Mun.2 (s/Básico) 0,00  
SUBTOTAL GENERAL 355115460,35  
Reconocimiento Gobierno de Santa Fe - 145547,00

**93 AGOSTO / 2023**  
**\$354.946.413,35**

C.E.S.P. Nro.: 34377004859462  
Fecha de Vta.: 21/08/23

Código Electrónico de Pago N° 285790001885  
**FECHA VENCIMIENTO: 20/10/2023**  
**IMPORTE TOTAL >>>>>> \$354.946.413,35**

EMPRESA PROVINCIAL DE LA ENERGÍA DE SANTA FE  
Fonduco Moyuara 260 - Pto. 5 - Torre 2 - 2000 Santa Fe  
I.V.A. RESPONSABLE INSCRIPTO C.U.I.T. N° 30.545.69054-9

Factura No. 0006-01122988 GRANDES CLIENTES

Ger	Sit.	Loc.	Plan	Ruta	Folio	Mes
R	600	080	98	8020	11193	AGOSTO/2023

Vencimiento: 20/10/2023  
Importe Total: \$354.946.413,35

**93 AGOSTO / 2023**  
**\$354.946.413,35**

EMPRESA PROVINCIAL DE LA ENERGÍA DE SANTA FE  
Fonduco Moyuara 260 - Pto. 5 - Torre 2 - 2000 Santa Fe  
I.V.A. RESPONSABLE INSCRIPTO C.U.I.T. N° 30.545.69054-9

Factura No. 0006-01122988

Ger	Sit.	Loc.	Plan	Ruta	Folio	Mes
R	600	080	98	8020	11193	AGOSTO/2023

Vencimiento: 20/10/2023  
Importe Total: \$354.946.413,35

EMPRESA PROVINCIAL DE LA ENERGÍA DE SANTA FE  
Fonduco Moyuara 260 - Pto. 5 - Torre 2 - 2000 Santa Fe  
I.V.A. RESPONSABLE INSCRIPTO C.U.I.T. N° 30.545.69054-9

Factura No. 0006-01122988 GRANDES CLIENTES

Ger	Sit.	Loc.	Plan	Ruta	Folio	Mes
R	600	080	98	8020	11193	AGOSTO/2023

Vencimiento: 20/10/2023  
Importe Total: \$354.946.413,35

**93 AGOSTO / 2023**  
**\$354.946.413,35**



# Incremento en el costo de abastecimiento de la energía eléctrica adquirida a la EPE

PERÍODO 2021-2022	DEMANDA MÁXIMA TOTAL	ENERGÍA [kWh]	IMPORTE SIN IMPUESTOS Y S/BONIF.
	kW	Estación Transformadora	
septiembre-21	<b>26.144</b>	14.363.794	49.039.549
octubre-21	<b>35.159</b>	14.714.842	50.848.721
noviembre-21	<b>36.245</b>	15.334.665	54.372.939
diciembre-21	<b>48.160</b>	19.184.232	65.414.121
enero-22	<b>48.446</b>	19.749.784	67.520.194
febrero-22	<b>42.833</b>	17.456.526	79.868.661
marzo-22	<b>39.047</b>	18.918.580	99.352.637
abril-22	<b>32.826</b>	17.329.754	92.817.397
mayo-22	<b>32.579</b>	17.424.267	105.065.326
junio-22	<b>34.561</b>	17.787.125	115.362.192
julio-22	<b>34.562</b>	16.774.477	110.843.659
agosto-22	<b>33.705</b>	16.956.228	109.277.230
<b>TOTALES</b>		<b>83.347.317</b>	<b>287.195.525</b>

PERÍODO 2022-2023	DEMANDA MÁXIMA TOTAL	ENERGÍA [kWh]	IMPORTE SIN IMPUESTOS Y S/BONIF.
	kW	Estación Transformadora	
septiembre-22	<b>28.987</b>	14.546.269	103.623.845
octubre-22	<b>29.932</b>	14.124.360	99.513.482
noviembre-22	<b>53.709</b>	17.710.583	158.929.633
diciembre-22	<b>52.627</b>	21.462.750	178.561.762
enero-23	<b>53.298</b>	22.148.237	187.189.244
febrero-23	<b>53.214</b>	20.494.922	224.218.613
marzo-23	<b>58.567</b>	26.867.087	309.048.648
abril-23	<b>36.394</b>	18.033.771	223.653.192
mayo-23	<b>33.655</b>	16.932.265	275.673.330
junio-23	<b>36.136</b>	17.625.878	289.185.636
julio-23	<b>36.629</b>	18.160.957	273.966.983
agosto-23	<b>33.676</b>	17.253.407	296.674.097
<b>TOTALES</b>		<b>225.360.486</b>	<b>2.620.238.465</b>

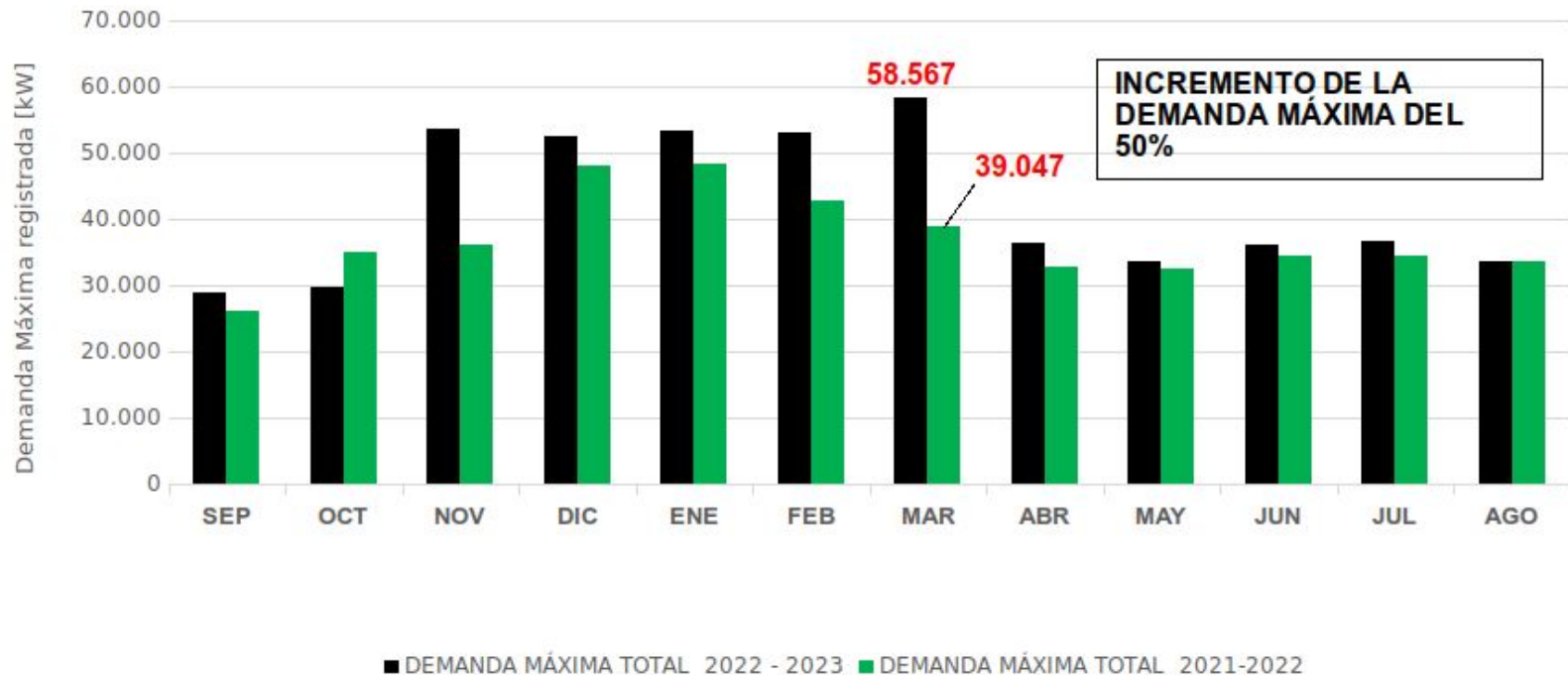
DEMANDA MÁXIMA	ENERGÍA
<b>37.022</b>	<b>17.166.190</b>

DEMANDA MÁXIMA	ENERGÍA
<b>42.235</b>	<b>18.780.041</b>



## Incremento en el costo de abastecimiento de la energía eléctrica adquirida a la EPE

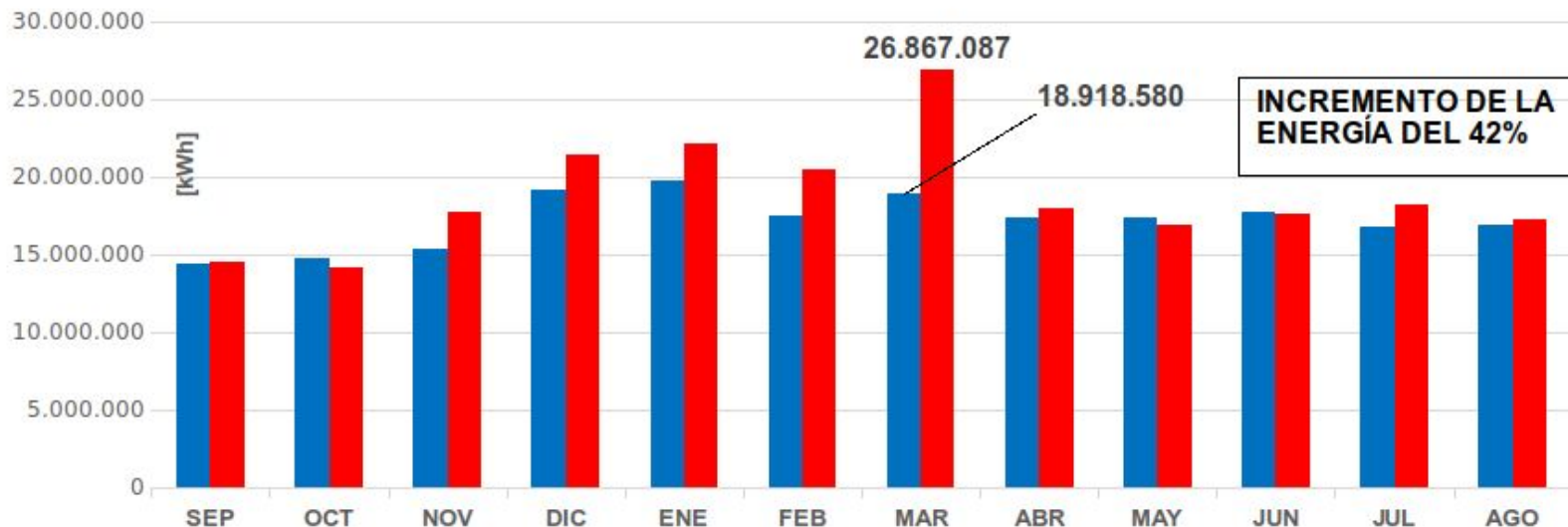
### DEMANDA MÁXIMA TOTAL





## Incremento en el costo de abastecimiento de la energía eléctrica adquirida a la EPE

### ENERGÍA [kWh]



■ ENERGÍA [kWh] 2021-2022 ■ ENERGÍA [kWh] 2022 - 2023



# VARIACIÓN AGOSTO-ENERO 2023

FECHA	CONSUMO MENSUAL	IMPORTE FINAL FACTURA DE COMPRA		INCREMENTO PORCENTUAL ANUAL	DEMANDA MÁXIMA DE POTENCIA
	kWh/Mes	\$/Mes	\$/MWh	%	kW
ene-23	<b>22.148.237</b>	<b>225.933.760</b>	10,2		<b>53.298</b>
feb-23	20.494.922	<b>270.719.988</b>	13,21	<b>29,49 %</b>	<b>53.214</b>
mar-23	26.867.087	<b>375.861.618</b>	13,99	<b>5,91 %</b>	<b>58.567</b>
abr-23	18.033.771	<b>268.574.927</b>	14,89	<b>6,46 %</b>	<b>36.394</b>
may-23	16.932.265	<b>330.332.939</b>	19,51	<b>31,00 %</b>	<b>33.655</b>
jun-23	17.625.878	<b>346.483.980</b>	19,66	<b>0,76 %</b>	<b>36.136</b>
jul-23	18.160.957	<b>328.331.657</b>	18,08	<b>-8,03 %</b>	<b>36.629</b>
ago-23	17.253.407	<b>355.111.560</b>	20,58	<b>13,85 %</b>	<b>33.676</b>



# VARIACIÓN AGOSTO-ENERO 2023

FECHA	CONSUMO MENSUAL	IMPORTE FINAL FACTURA DE COMPRA		INCREMENTO PORCENTUAL ANUAL	DEMANDA MÁXIMA DE POTENCIA
	kWh/Mes	\$/Mes	\$/MWh	%	kW
ene-23	<b>22.148.237</b>	<b>225.933.760</b>	10,2		<b>53.298</b>
feb-23	20.494.922	<b>270.719.988</b>	13,21	<b>29,49 %</b>	<b>53.214</b>
mar-23	26.867.087	<b>375.861.618</b>	13,99	<b>5,91 %</b>	<b>58.567</b>
abr-23	18.033.771	<b>268.574.927</b>	14,89	<b>6,46 %</b>	<b>36.394</b>
may-23	16.932.265	<b>330.332.939</b>	19,51	<b>31,00 %</b>	<b>33.655</b>
jun-23	17.625.878	<b>346.483.980</b>	19,66	<b>0,76 %</b>	<b>36.136</b>
jul-23	18.160.957	<b>328.331.657</b>	18,08	<b>-8,03 %</b>	<b>36.629</b>
ago-23	17.253.407	<b>355.111.560</b>	20,58	<b>13,8</b>	

**Variación = 101,77 %**





# VARIACIÓN AGOSTO-ENERO 2023

FECHA	CONSUMO MENSUAL	IMPORTE FINAL FACTURA DE COMPRA		INCREMENTO PORCENTUAL ENERO-AGOSTO 2023
	kWh/Mes	\$/Mes	\$/kWh	%
ene-23	22.148.237	225.933.760	10,2	<b>101,77 %</b>
ago-23	17.253.407	355.111.560	20,58	
<b>Marzo 2023</b>				
<b>58.567</b>	<b>39.047</b>	<b>Incremento</b>		
		<b>50,00 %</b>		

**Esta potencia tiene que estar disponible, de lo contrario implica *CORTE DE SUMINISTRO***





# EVOLUCIÓN DE PRECIOS DE MATERIALES EN EL PERÍODO

DICIEMBRE 2022 - AGOSTO 2023

DESCRIPCIÓN	UTILIZACIÓN	Unidad	Antes (pesos)	Ahora (pesos)	Aumento
Transf llenado integral 400 KVA 13,2/0,400-0,231 KV	TRANSFORMADORES DE DISTRIBUCIÓN	pza	\$1.812.038,00	\$7.585.795,00	<b>418,63%</b>
Preensamblado Al 3x50+1x50+1x25mm2	CONDUCTORES PARA LÍNEAS AÉREAS Y SUBTERRÁNEAS DE BAJA Y MEDIA TENSIÓN	M	\$822,60	\$3.091,55	<b>376,73%</b>
Preensamblado Al 3x95+1x50+1x25mm2		M	\$1.315,66	\$4.964,00	
Medidor Trifasico Estado Solido	MEDIDORES	pza	\$13.090,00	\$23.936,00	<b>182,86%</b>
Medidor Electrico Monofasico Domiciliario		pza	\$2.940,00	\$5.376,00	
Seccionador Autodesc. Portafus. 100 AMP 15 KV	ELEMENTOS DE MANIOBRA Y PROTECCIÓN	pza	\$13.343,00	\$52.866,60	<b>396,21%</b>
Chomba de Manga Larga Ignifuga Segun HST No 903	ROPA DE TRABAJO	pza	\$2.760,00	\$7.570,00	<b>252,00%</b>
Pantalon Ignifugo Segun HST No 904		pza	\$3.990,00	\$9.440,00	
<b>Aumento Promedio</b>					<b>325,29%</b>



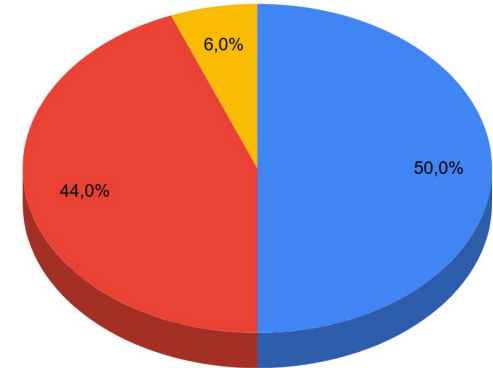
### % DE INCIDENCIA DE TODOS LOS ÍTEMS QUE COMPONEN LA FACTURA

ITEM	% DE INCIDENCIA		
	TARIFA	% ANUAL	SOBRE TARIFA
COSTO DE ABASTECIMIENTO ENERGÍA	50 %	101,77 %	50,88 %
MANO DE OBRA (SALARIOS CON CARGAS SOCIALES)	44 %	93,97 %	41,35 %
OTROS INSUMOS Y GASTOS GENERALES	6 %	325 %	19,52 %
<b>TOTALES TARIFAS CEVT</b>	<b>100 %</b>		<b>111,75 %</b>

### % DE INCIDENCIA DEL VAD QUE COMPONEN LA FACTURA

VAD APROXIMADO DE LA CEVT		→	44 %
ITEM	% DE INCIDENCIA		
	TARIFA	% ANUAL	SOBRE TARIFA
MANO DE OBRA (SALARIOS CON CARGAS SOCIALES)	88 %	93,97 %	82,69 %
OTROS INSUMOS Y GASTOS GENERALES	12 %	325 %	39,03 %
<b>TOTALES</b>	<b>100 %</b>		<b>121,73 %</b>

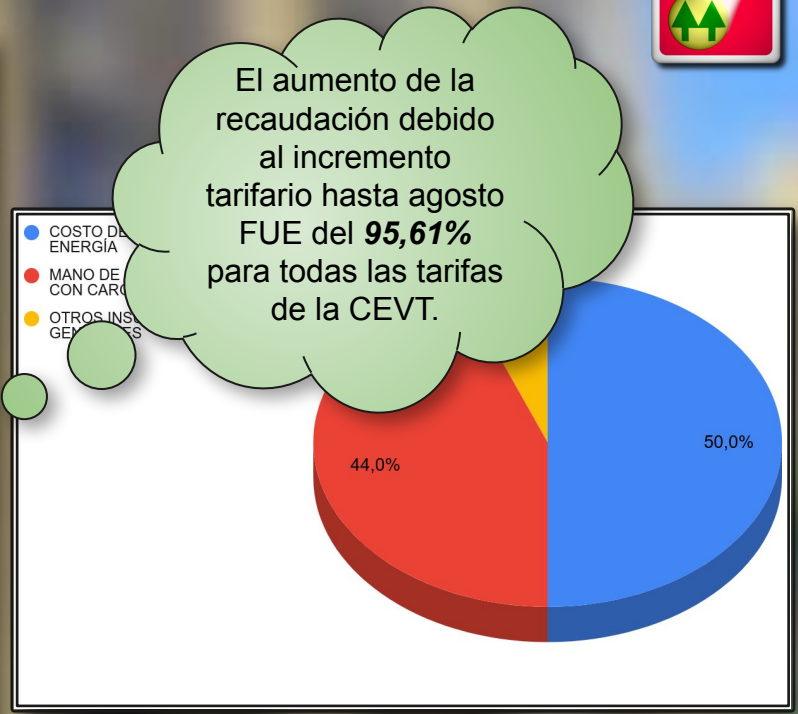
- COSTO DE ABASTECIMIENTO ENERGÍA
- MANO DE OBRA (SALARIOS CON CARGAS SOCIALES)
- OTROS INSUMOS Y GASTOS GENERALES





% DE INCIDENCIA DE TODOS LOS ÍTEM QUE COMPONEN LA FACTURA			
ITEM	% DE INCIDENCIA		
	TARIFA	% ANUAL	SOBRE TARIFA
COSTO DE ABASTECIMIENTO ENERGÍA	50 %	101,77 %	50,88 %
MANO DE OBRA (SALARIOS CON CARGAS SOCIALES)	44 %	93,97 %	41,35 %
OTROS INSUMOS Y GASTOS GENERALES	6 %	325 %	19,52 %
<b>TOTALES TARIFAS CEVT</b>	<b>100 %</b>		<b>111,75 %</b>

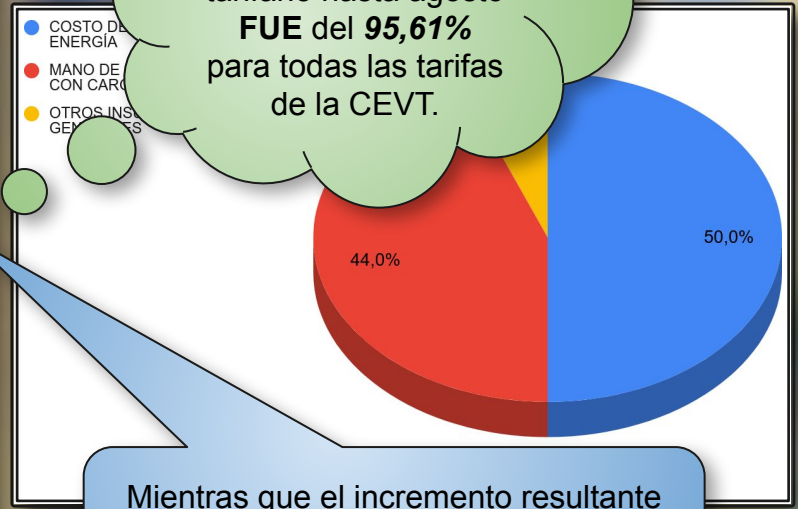
% DE INCIDENCIA DEL VAD QUE COMPONEN LA FACTURA			
VAD APROXIMADO DE LA CEVT		→	44 %
ITEM	% DE INCIDENCIA		
	TARIFA	% ANUAL	SOBRE TARIFA
MANO DE OBRA (SALARIOS CON CARGAS SOCIALES)	88 %	93,97 %	82,69 %
OTROS INSUMOS Y GASTOS GENERALES	12 %	325 %	39,03 %
<b>TOTALES</b>	<b>100 %</b>		<b>121,73 %</b>





% DE INCIDENCIA DE TODOS LOS ÍTEMS QUE COMPONEN LA FACTURA			
ITEM	% DE INCIDENCIA		
	TARIFA	% ANUAL	SOBRE TARIFA
COSTO DE ABASTECIMIENTO ENERGÍA	50 %	101,77 %	50,88 %
MANO DE OBRA (SALARIOS CON CARGAS SOCIALES)	44 %	93,97 %	41,35 %
OTROS INSUMOS Y GASTOS GENERALES	6 %	325 %	19,52 %
<b>TOTALES TARIFAS CEVT</b>	<b>100 %</b>		<b>111,75 %</b>

% DE INCIDENCIA DEL VAD QUE COMPONEN LA FACTURA			
VAD APROXIMADO DE LA CEVT		→	44 %
ITEM	% DE INCIDENCIA		
	TARIFA	% ANUAL	SOBRE TARIFA
MANO DE OBRA (SALARIOS CON CARGAS SOCIALES)	88 %	93,97 %	82,69 %
OTROS INSUMOS Y GASTOS GENERALES	12 %	325 %	39,03 %
<b>TOTALES</b>	<b>100 %</b>		<b>121,73 %</b>



El aumento de la recaudación debido al incremento tarifario hasta agosto **FUE del 95,61%** para todas las tarifas de la CEVT.

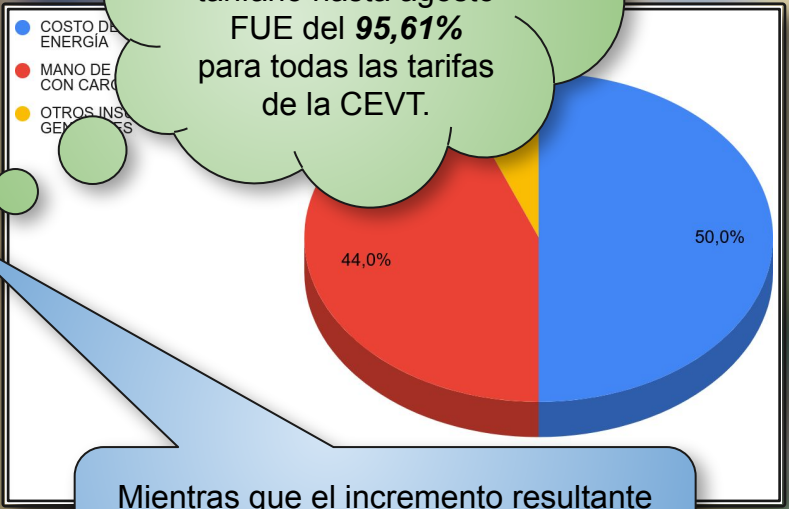
Mientras que el incremento resultante de la composición tarifaria **DEBERÍA ser de 111.75%**



% DE INCIDENCIA DE TODOS LOS ÍTEMS QUE COMPONEN LA FACTURA			
ITEM	% DE INCIDENCIA		
	TARIFA	% ANUAL	SOBRE TARIFA
COSTO DE ABASTECIMIENTO DE ENERGÍA	50,00 %	50,00 %	50,88 %
MANO DE OBRA (SALARIOS CON CARGAS SOCIALES)	41,35 %	41,35 %	41,35 %
OTROS INSUMOS Y GASTOS GENERALES	19,52 %	19,52 %	19,52 %
<b>TOTALES TARIFAS CEVT</b>	<b>100 %</b>		<b>111,75 %</b>

*Para poder cubrir el aumento en todos los ÍTEMS, se debería aumentar las tarifas un **16,14%***

% DE INCIDENCIA DEL VAD QUE COMPONEN LA FACTURA			
VAD APROXIMADO DE LA CEVT		→	44 %
ITEM	% DE INCIDENCIA		
	TARIFA	% ANUAL	SOBRE TARIFA
MANO DE OBRA (SALARIOS CON CARGAS SOCIALES)	88 %	93,97 %	82,69 %
OTROS INSUMOS Y GASTOS GENERALES	12 %	325 %	39,03 %
<b>TOTALES</b>	<b>100 %</b>		<b>121,73 %</b>



El aumento de la recaudación debido al incremento tarifario hasta agosto FUE del **95,61%** para todas las tarifas de la CEVT.

Mientras que el incremento resultante de la composición tarifaria DEBERÍA ser de **111.75%**

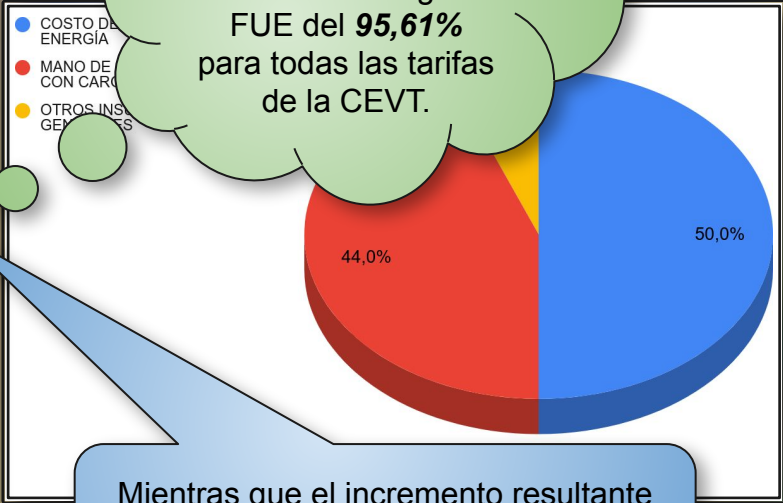


% DE INCIDENCIA DE TODOS LOS ÍTEMS QUE COMPONEN LA FACTURA			
ITEM	% DE INCIDENCIA		
	TARIFA	% ANUAL	SOBRE TARIFA
COSTO DE ABASTECIMIENTO		57 %	50,88 %
MANO DE OBRA (SALARIOS Y CARGAS SOCIALES)		41 %	41,35 %
OTROS INSUMOS Y GASTOS GENERALES		2 %	19,52 %
<b>TOTALES TARIFAS CEVT</b>	<b>100 %</b>		<b>111,75 %</b>

*Para poder cubrir el aumento en todos los ÍTEMS, se debería aumentar las tarifas un **16,14%***

*El Contrato de Concesión sólo nos permite aumentar un **10%***

% DE INCIDENCIA DE TODOS LOS ÍTEMS QUE COMPONEN LA FACTURA			
ITEM	% DE INCIDENCIA		
	TARIFA	% ANUAL	SOBRE TARIFA
MANO DE OBRA (SALARIOS CON CARGAS SOCIALES)	88 %	93,97 %	82,69 %
OTROS INSUMOS Y GASTOS GENERALES	12 %	325 %	39,03 %
<b>TOTALES</b>	<b>100 %</b>		<b>121,73 %</b>



El aumento de la recaudación debido al incremento tarifario hasta agosto FUE del **95,61%** para todas las tarifas de la CEVT.

Mientras que el incremento resultante de la composición tarifaria DEBERÍA ser de **111.75%**



TARIFA	PRECIOS: ENERO 2023				
	C. Fijo	kWhMES			
		Prim. 75	Sig.75	Sig.150	Exc. 300
	\$/Mes	\$/kWh	\$/kWh	\$/kWh	\$/kWh
RESIDENCIAL NIVEL 1 MAYORES INGRESOS	157,29	12,6363	13,5326	17,3468	20,3069
RESIDENCIAL NIVEL 2 MENORES INGRESOS	157,29	8,3136	9,2446	13,1495	16,1491
RESIDENCIAL NIVEL 3 INGRESOS MEDIOS CONSUMOS HASTA 400 kWhMES	157,29	8,3136	9,2446	13,1495	16,1491
RESIDENCIAL NIVEL 3 INGRESOS MEDIOS CONSUMOS MAYORES A 400 kWhMES	157,29	8,3136	12,0376	16,3021	20,3069

TARIFA	PRECIOS: AGOSTO 2023				
	C. Fijo	kWhMES			
		Prim. 75	Sig.75	Sig.150	Exc. 300
	\$/Mes	\$/kWh	\$/kWh	\$/kWh	\$/kWh
RESIDENCIAL NIVEL 1 MAYORES INGRESOS	343,35	36,6087	38,6039	46,9827	53,424
RESIDENCIAL NIVEL 2 MENORES INGRESOS	343,35	13,1869	15,1822	23,561	30,0023
RESIDENCIAL NIVEL 3 INGRESOS MEDIOS CONSUMOS HASTA 400 kWhMES	343,35	14,1143	16,1095	24,4883	30,9296
RESIDENCIAL NIVEL 3 INGRESOS MEDIOS CONSUMOS MAYORES A 400 kWhMES	343,35	14,1143	21,6954	30,9296	53,424

TARIFA	DIFERENCIA: AGOSTO - ENERO 2023				
	C. Fijo	kWhMES			
		Prim. 75	Sig.75	Sig.150	Exc. 300
	%	%	%	%	%
RESIDENCIAL NIVEL 1 MAYORES INGRESOS	118,29 %	189,71 %	185,27 %	170,84 %	163,08 %
RESIDENCIAL NIVEL 2 MENORES INGRESOS	118,29 %	58,62 %	64,23 %	79,18 %	85,78 %
RESIDENCIAL NIVEL 3 INGRESOS MEDIOS CONSUMOS HASTA 400 kWhMES	118,29 %	69,77 %	74,26 %	86,23 %	91,53 %
RESIDENCIAL NIVEL 3 INGRESOS MEDIOS CONSUMOS MAYORES A 400 kWhMES	118,29 %	69,77 %	80,23 %	89,73 %	163,08 %





TARIFA	PRECIOS: ENERO 2023				
	C. Fijo	kWhMES			
		Prim. 600	Sig.200	Sig.1700	Exc. 2500
	\$/Mes	\$/kWh	\$/kWh	\$/kWh	\$/kWh
COMERCIAL HASTA 5000 kWhMes	420	16,2854	16,6774	16,8458	16,9295
COMERCIAL MAYOR 5000 kWhMes	420	16,2854	16,6774	16,8458	16,9295
INDUSTRIAL HASTA 5000 kWhMES	391,4	15,702	16,0461	16,1943	16,2678
INDUSTRIAL MAYOR A 5000 kWhMES	391,4	15,702	16,0461	16,1943	16,2678

TARIFA	PRECIOS: AGOSTO 2023				
	C. Fijo	kWhMES			
		Prim. 600	Sig.200	Sig.1700	Exc. 2500
	\$/Mes	\$/kWh	\$/kWh	\$/kWh	\$/kWh
COMERCIAL HASTA 5000 kWhMes	988,47	29,2385	30,1879	38,6416	38,8448
COMERCIAL MAYOR 5000 kWhMes	988,47	37,2857	38,2351	38,6416	38,8448
INDUSTRIAL HASTA 5000 kWhMES	889,63	26,5672	27,3743	35,767	35,9397
INDUSTRIAL MAYOR A 5000 kWhMES	889,63	34,6145	35,4215	35,767	35,9397

TARIFA	DIFERENCIA: AGOSTO - ENERO 2023				
	C. Fijo	kWhMES			
		Prim. 600	Sig.200	Sig.1700	Exc. 2500
	%	%	%	%	%
COMERCIAL HASTA 5000 kWhMes	135,35 %	79,54 %	81,01 %	129,38 %	129,45 %
COMERCIAL MAYOR 5000 kWhMes	135,35 %	128,95 %	129,26 %	129,38 %	129,45 %
INDUSTRIAL HASTA 5000 kWhMES	127,29 %	69,20 %	70,60 %	120,86 %	120,93 %
INDUSTRIAL MAYOR A 5000 kWhMES	127,29 %	120,45 %	120,75 %	120,86 %	120,93 %

**RESULTADO MODIFICACIÓN DEL CUADRO TARIFARIO CEVT PERÍODO AGOSTO 2023 VS ENERO 2023**



DEMANDA	ENERGÍA PROMEDIO kWh/mes	IMPORTES PROMEDIO FACTURACIÓN		DIFERENCIAS	
		Agosto 2023	Enero 2023	\$	%
		\$	\$	\$	%
RESIDENCIALES NIVEL 1 MAYORES INGRESOS	2.205.524	95.867.588	37.356.669	58.510.918	156,63 %
RESIDENCIALES NIVEL 2 MENORES INGRESOS	1.332.733	25.353.435	15.787.922	9.565.513	60,59 %
RESIDENCIALES NIVEL 3 INGRESOS MEDIOS HASTA 400 kWh	1.012.287	19.768.094	11.764.761	8.003.333	68,03 %
RESIDENCIALES NIVEL 3 INGRESOS MEDIOS CONSUMOS MAYORES A 400 kWh/Mes	120.444	3.772.100	1.919.483	1.852.616	96,52 %
TARIFA SOCIAL	80.756	1.180.342	697.527	482.815	69,22 %
JUBILADOS NIVEL 1 HASTA 240 kWh/mes	2.128	48.825	18.777	30.048	160,02 %
JUBILADOS NIVEL 3 HASTA 240 kWh/mes	191.718	19.527	11.553	7.973	69,01 %
TOTALES ASOCIADOS RESIDENCIALES	4.945.590	146.009.910	67.556.693	78.453.217	116,13 %
ENTIDADES VARIAS MENOR A 50 kW - CONSUMOS DESDE 801 HASTA 5000 kWh/mes	42.146	2.733.677	1.475.154	1.258.522	85,31 %
ENTIDADES VARIAS MENOR A 50 kW - CONSUMOS MAYORES A 5000 kWh/mes	14.136	252.894	126.875	126.019	99,33 %
Comercial menor de 50 kW - CONSUMO hasta 5000 kWh/mes	1.610.298	55.888.712	32.916.475	22.972.236	69,79 %
Comercial menor de 50 kW - CONSUMO mayor a 5000 kWh/mes	282.745	10.978.869	5.581.969	5.396.900	96,68 %
Industrial menor de 50 kW - CONSUMO hasta 5000 kWh/mes	326.848	10.464.000	6.269.188	4.194.812	66,91 %
Industrial menor de 50 kW - CONSUMO mayor a 5000 kWh/mes	39.766	1.428.793	723.894	704.899	97,38 %
INDUSTRIAL EN PARQUE INDUSTRIAL 50 kW - CONSUMO HASTA 5000 kWh/mes	73.270	2.124.316	1.212.336	911.980	75,23 %
INDUSTRIAL EN PARQUE INDUSTRIAL - CONSUMO MAYOR A 5000 kWh/mes	12.183	393.969	199.603	194.366	97,38 %
INDUSTRIAL HORARIA - CONSUMO HASTA 5000 kWh/mes	7.651	701.300	410.441	290.860	70,87 %
TOTALES ASOCIADOS NO RESIDENCIALES	2.409.043	84.966.529	48.915.934	36.050.595	73,70 %
TOTAL ASOCIADOS RESIDENCIALES Y NO RESIDENCIALES	7.354.633	230.976.440	116.472.627	114.503.812	98,31 %
GRANDES POTENCIAS MENORES A 300 kW	2.204.419	95.054.851	48.254.176	46.800.675	96,99 %
GRANDES POTENCIAS MAYORES A 300 kW	3.065.722	139.782.401	73.409.614	66.372.787	90,41 %
TOTAL ASOCIADOS GRANDES POTENCIAS	5.270.141	234.837.252	121.663.790	113.173.462	93,02 %
<b>TOTAL ASOCIADOS COOPERATIVA</b>	<b>12.624.774</b>	<b>465.813.692</b>	<b>238.136.417</b>	<b>227.677.274</b>	<b>95,61 %</b>



# OBRAS



2022 - 2023



# RED DE FIBRA ÓPTICA



TERMINAL REMOTA DE ÚLTIMA  
TECNOLOGÍA



NUEVA LÍNEA  
CUÁDRUPLE TERNA  
COMPACTA DE MEDIA  
TENSIÓN



NUEVA LÍNEA DOBLE  
TERNA DE MEDIA  
TENSIÓN



CELDAS COMPACTAS  
DE MEDIA TENSIÓN



NUEVO  
TRANSFORMADOR  
33/13.2kV de 10MVA





# PERSONAL CALIFICADO

RECURSOS PROPIOS PARA LA EJECUCIÓN DE LOS TRABAJOS



# Diferencia en DÓLARES: compra de TRANSFORMADOR 10 MVA 2022-2023

**Tadeo Czerweny s.a.**

Gálvez, 28 de enero de 2022  
OFERTA N°: GA2B-29421

Señores: COOP.DE P.DE O.S.P.Y C.LTDA.DE ARMSTRONG]  
Atento: Sr. Ricardo Airasca  
Teléfono: 03471-461330 03471-461441 Fax: 03471-461330  
Dirección: Bv. 14 de Diciembre 1825  
ARMSTRONG CP: 2508 - Santa Fe - Argentina  
V/ Ref.: Concurso de Precios ET10/2021

De nuestra mayor consideración: Tenemos el agrado de dirigimos a Uds., con el fin de presentarles nuestra mejor oferta por el siguiente material de nuestra fabricación en un todo de acuerdo a las normas correspondientes y a nuestras Planillas de Datos Técnicos Garantizados.

Ítem	Cant.	Descripción	Precio Unitario US\$ (sin IVA)	Precio Total US\$ (sin IVA)
1	1	Transformador de Potencia trifásico, en baño de Aceite Mineral, de tipo Intemperie, de 10/14 MVA ONAN/ONAF de potencia permanente, relación de transformación 33/13,86 KV, con Certificado de Libre PCB's extendido por Laboratorio externo autorizado. Y según Planilla de Datos Garantizados, Plano y especificaciones técnicas de materiales y accesorios adjuntas en esta Oferta.  <i>Nota:</i> En la PDG y Plano se encuentran todos los accesorios indicados en los ítems: 2, 3, 4 y 5 de esta oferta, pero solo serán considerados si son aceptados en su Orden de Compra.	272.500,00	272.500,00
2	1	REGULADOR AUTOMÁTICO DE TENSIÓN - TACON 230 PRO.	5.101,00	5.101,00
3	3	DESCARGADORES AT - CLASE 3, POLIMÉRICOS.	875,00	2.625,00
4	3	DESCARGADORES BT - CLASE 3, POLIMÉRICOS.	659,00	1.977,00
5	1	RELÉ DE PROTECCIÓN DE CUBA UBO/A + TI DE CUBA	1.797,00	1.797,00
6	1	TRANSPORTE: -DESTINO: ARMSTRONG - Carretón 26 Tn - Armado sobre camión. PRECIO EN USD: 2485 + IVA. -DESCARGA: Armado sobre piso. PRECIO EN USD: 2190 + IVA.  -PRECIO TOTAL: USD 4675 + IVA.	4.615,00	4.615,00
7	1	SUPERVISIÓN DE PUESTA EN SERVICIO: 1 Técnico 2 Días en Obra.	1.900,00	1.900,00
		SUBTOTAL US\$		290.515,00

Gálvez, 28 de enero de 2022  
OFERTA N°: GA2B-29421

290.515,00

Gálvez, 23 de enero de 2023  
OFERTA N°: GA2F-30058-06

588.300,00

**Tadeo Czerweny s.a.**

Gálvez, 23 de enero de 2023  
OFERTA N°: GA2F-30058-06

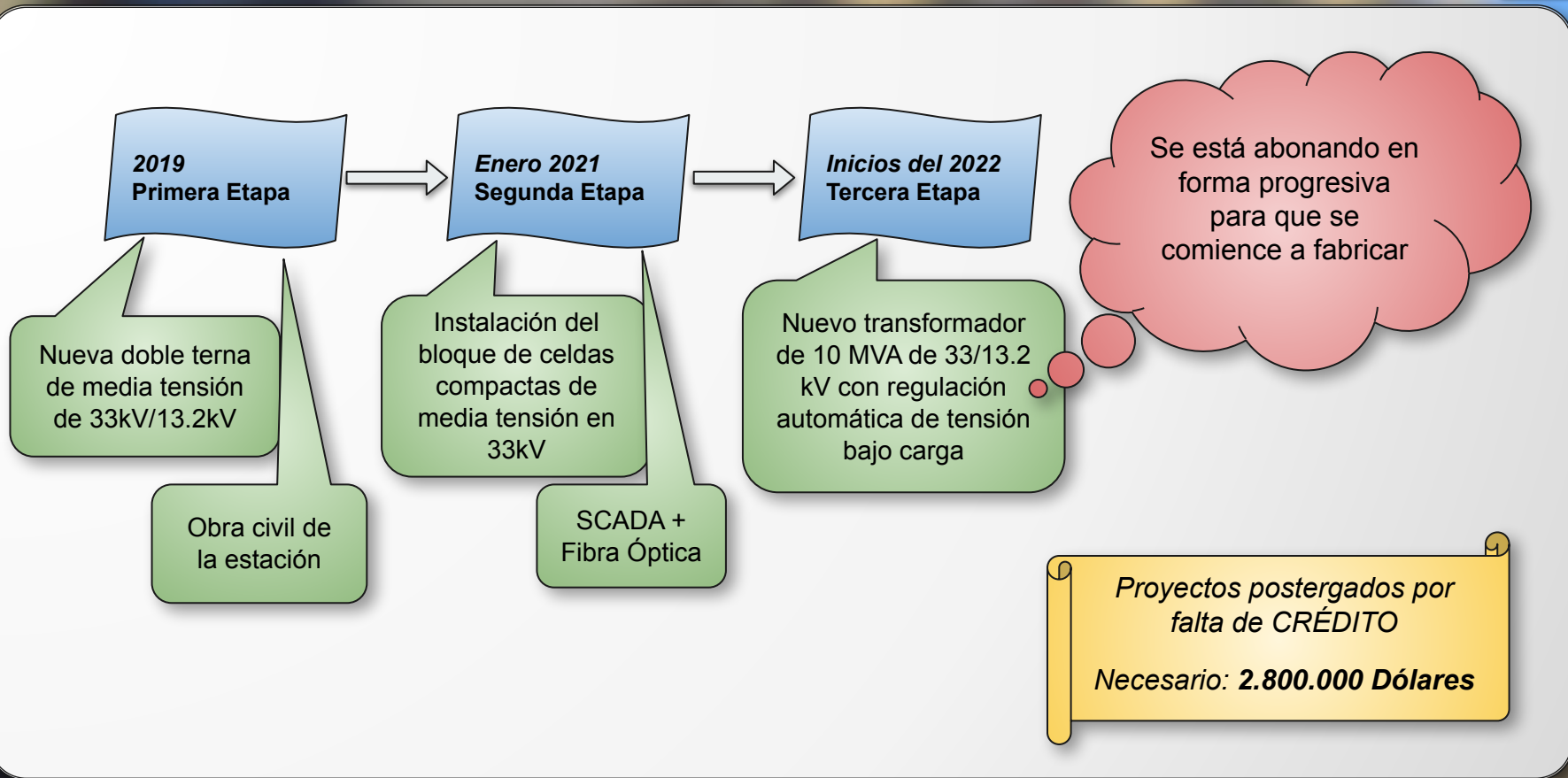
Señores: COOP.LTDA.DE C.POP.DE E. Y O.S.A.DE VENADO TUERTO  
Atento: Ing. Pablo Urdiales  
Teléfono: 03462-433333 Fax: 03462 - 421535  
Dirección: Milre y Belgrano  
VENADO TUERTO CP: 2600 - Santa Fe - Argentina  
V/ Ref.: PEDIDO DE COTIZACIÓN

De nuestra mayor consideración: Tenemos el agrado de dirigimos a Uds., con el fin de presentarles nuestra mejor oferta por el siguiente material de nuestra fabricación en un todo de acuerdo a las normas correspondientes y a nuestras Planillas de Datos Técnicos Garantizados.

Ítem	Cant.	Descripción	Precio Unitario US\$ (sin IVA)	Precio Total US\$ (sin IVA)
1	1	Transformador de Potencia trifásico, <b>BAJAS PÉRDIDAS</b> , en baño de Aceite Mineral, de tipo Intemperie, de 10/14 MVA ONAN/ONAF de potencia permanente, relación de transformación 33/13,8 KV, con Certificado de Libre PCB's extendido por Laboratorio externo autorizado. Según Planilla de Datos Garantizados n° <b>I5946</b> , Plano n° <b>P22070707</b> y especificaciones técnicas de materiales y accesorios adjuntas en esta Oferta. Se incluye REGULADOR AUTOMÁTICO DE TENSIÓN TACON 230 EXPERT (DNP 3.0) y todos los accesorios detallados en la Planilla de Datos Garantizados n° <b>I5946</b>  <b>Nota 1: No existen desvío según su planilla de Requerimientos.</b>  <b>Nota 2: NO APLICA el Servicio de Supervisión de Montaje</b> en sitio del Transformador porque el transformador se envía armado.	557.080,00	557.080,00
2	1	TRANSPORTE: -DESTINO: VENADO TUERTO (SANTA FE) - Carretón 26 Tn - Armado sobre camión. PRECIO EN USD: 5.645 + IVA. -DESCARGA: Armado sobre piso. PRECIO EN USD: 4.339 + IVA.	9.984,00	9.984,00
3	1	Juego de Repuestos <ul style="list-style-type: none"> <li>1 Juego de juntas del transformador, PRECIO UNITARIO USD 2.408,00 + IVA.</li> <li>1 Aislador Completo AT, PRECIO UNITARIO USD 320,00 + IVA.</li> <li>1 Aislador Completo BT, PRECIO UNITARIO USD 222,00 + IVA.</li> <li>1 Regulador automático de tensión TAPCON 230 EXPERT (DNP3), PRECIO UNITARIO USD 18.286,00= +IVA. Sobre camión en Gálvez.</li> </ul>	21.236,00	21.236,00
		SUBTOTAL US\$		588.300,00



# Planta generadora de energía renovable de biogás y Subestación Transformadora





# Comparaciones de precios de DICIEMBRE 2022 - AGOSTO 2023

	COSTO	UNIDAD	¿Cuánto compramos con nuestra tarifa?	
			Residencial N1	Residencial N2
Ternera (cadera o similar)	3.100,00\$	Kg	6	2
Queso fresco	2.500,00\$	Kg	7	3
Cine	2.400,00\$	Entrada	7	3
Gasoil	313,00\$	Litro	61	28
Cigarrillos	830,00\$	Paquete	23	10
Internet (100 Megas - Sin Promociones - Personal)	12.590,00\$	Mes	1	0
Gimnasio	5.000,00\$	Mes	3	1

CEVT	COSTOS	
	SERVICIOS Y CONSUMOS	CON IMPUESTOS, TASAS y CONTRIBUCIONES
300 kWh - Residencial Nivel 1	\$13.031,70	\$19.150,28
300 kWh - Residencial Nivel 2	\$6.005,19	\$8.934,71
400 kWh - Comercial	\$12.683,87	\$18.709,51

# CONCLUSIONES

**Aumento de Abastecimiento de Energía  
+ Mano de Obra + Insumos**  
*Enero 2023 - Agosto 2023*



**111,75%**

# CONCLUSIONES

**Aumento de Abastecimiento de Energía  
+ Mano de Obra + Insumos**  
*Enero 2023 - Agosto 2023*



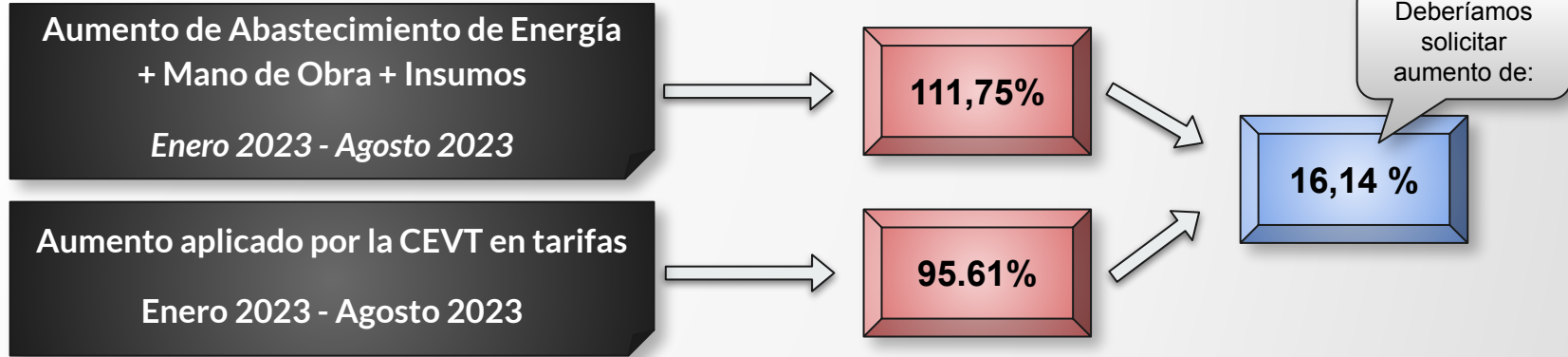
**111,75%**

**Aumento aplicado por la CEVT en tarifas**  
*Enero 2023 - Agosto 2023*

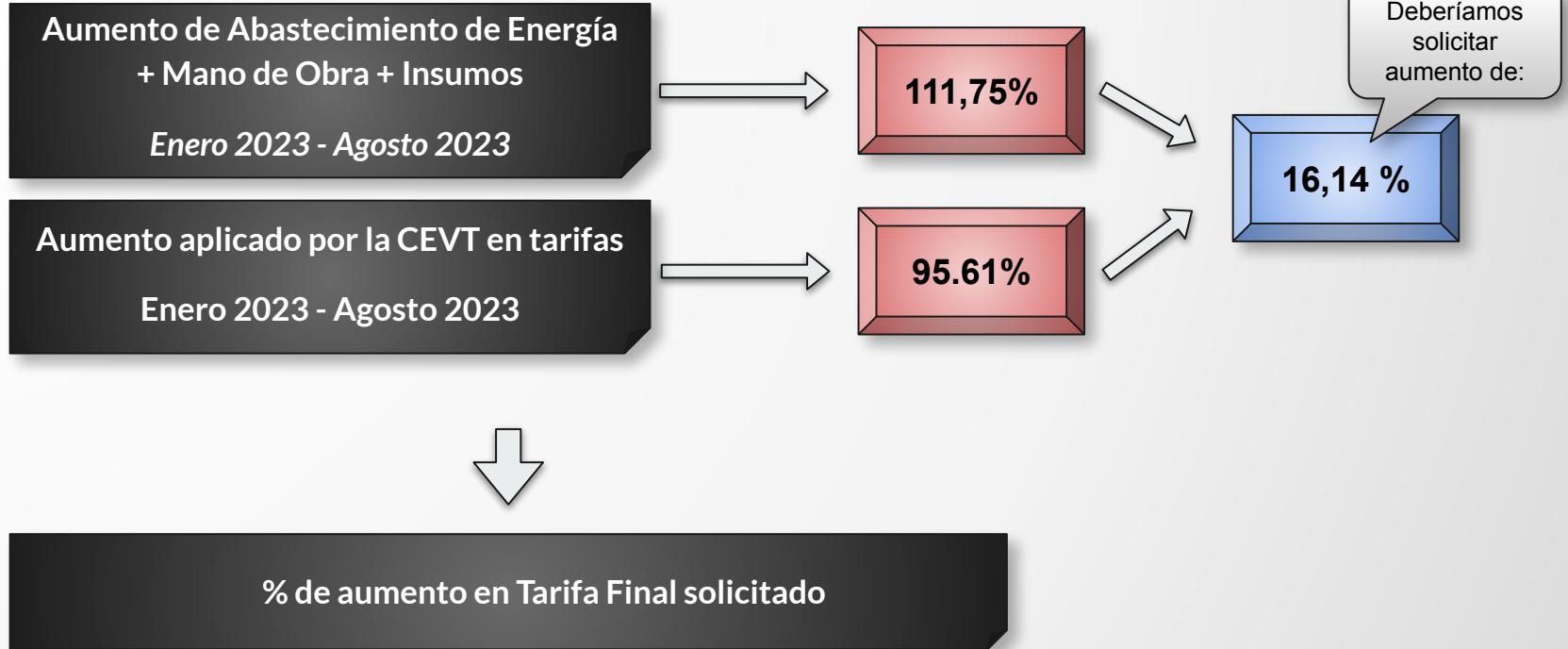


**95.61%**

# CONCLUSIONES



# CONCLUSIONES



# CONCLUSIONES

**Aumento de Abastecimiento de Energía  
+ Mano de Obra + Insumos**  
*Enero 2023 - Agosto 2023*

**111,75%**

Deberíamos  
solicitar  
aumento de:

**16,14 %**

**Aumento aplicado por la CEVT en tarifas**  
*Enero 2023 - Agosto 2023*

**95.61%**

- Residencial
- Comercial
- Industrial

**10 %**

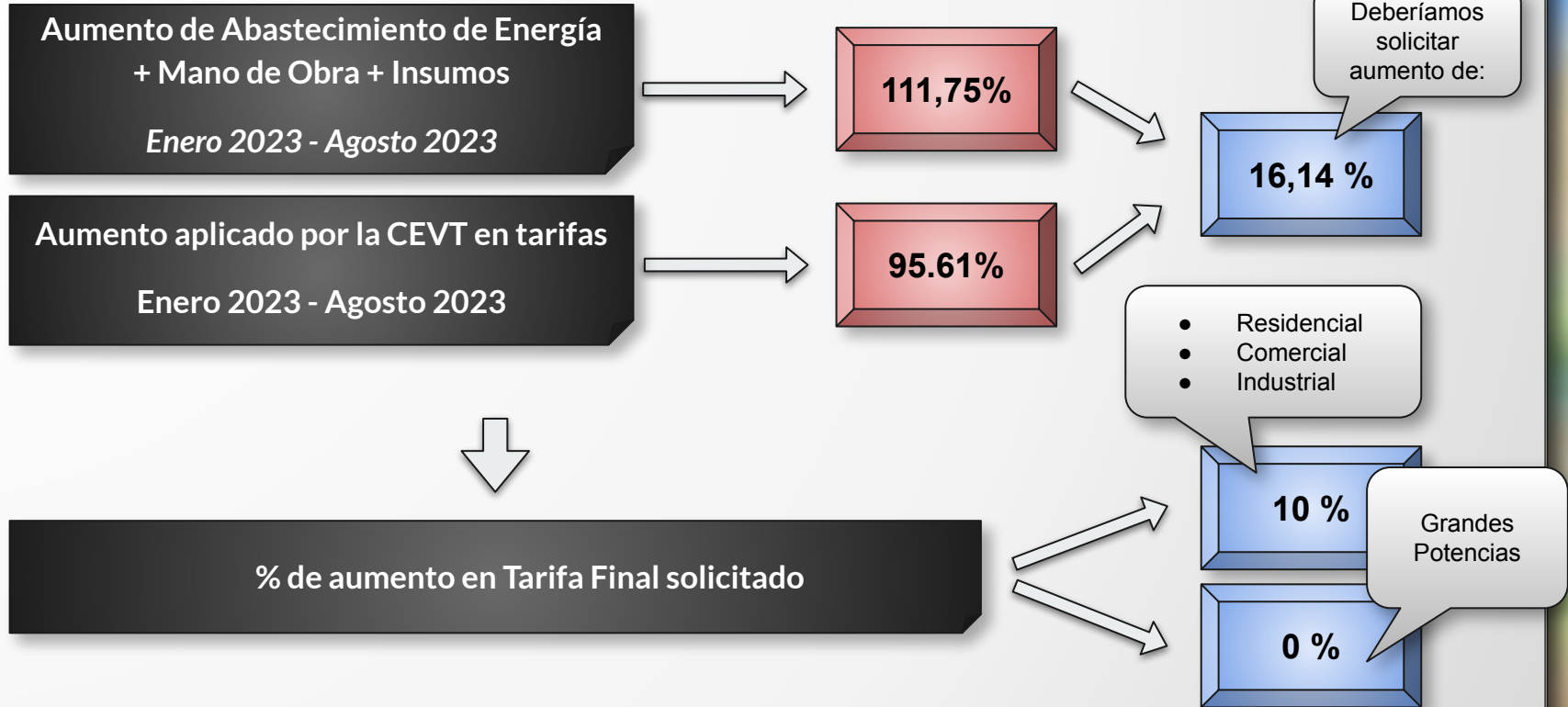


**% de aumento en Tarifa Final solicitado**





# CONCLUSIONES





# AUMENTOS SOLICITADOS

*Detalle de los incrementos propuestos para cada tarifa, discriminados por cada uno de los cargos que componen la misma.*



### ÚLTIMA AUDIENCIA - AGOSTO 2023

#### NIVEL 1 - MAYORES INGRESOS

CONSUMO		CARGO FIJO	CARGO VARIABLE			
			Primeros	Siguientes	Siguientes	Exc.de
kWh/Mes			kWh/Mes			
			75	75	150	300
Desde	Hasta	\$/Mes	\$/kWh	\$/kWh	\$/kWh	\$/kWh
<b>0</b>	<b>14.400</b>	<b>343,35944</b>	<b>36,60866</b>	<b>38,60393</b>	<b>46,9827</b>	<b>53,42403</b>

#### CUADRO PROPUESTO

#### NIVEL 1 - MAYORES INGRESOS

CONSUMO		CARGO FIJO	CARGO VARIABLE			
			Primeros	Siguientes	Siguientes	Exc.de
kWh/Mes			kWh/Mes			
			75	75	150	300
Desde	Hasta	\$/Mes	\$/kWh	\$/kWh	\$/kWh	\$/kWh
<b>0</b>	<b>14.400</b>	<b>377,69538</b>	<b>40,26953</b>	<b>42,46432</b>	<b>51,68097</b>	<b>58,76643</b>



### ÚLTIMA AUDIENCIA - AGOSTO 2023

#### NIVEL 2 - MENORES INGRESOS

CONSUMO		CARGO FIJO	CARGO VARIABLE			
			Primeros	Siguientes	Siguientes	Exc.de
kWh/Mes			kWh/Mes			
			75	75	150	300
Desde	Hasta	\$/Mes	\$/kWh	\$/kWh	\$/kWh	\$/kWh
0	14.400	343,35944	13,18692	15,18219	23,56096	30,00229

### CUADRO PROPUESTO

#### NIVEL 2 - MENORES INGRESOS

CONSUMO		CARGO FIJO	CARGO VARIABLE			
			Primeros	Siguientes	Siguientes	Exc.de
kWh/Mes			kWh/Mes			
			75	75	150	300
Desde	Hasta	\$/Mes	\$/kWh	\$/kWh	\$/kWh	\$/kWh
0	14.400	377,69538	14,50561	16,70041	25,91706	33,00252



### ÚLTIMA AUDIENCIA - AGOSTO 2023

#### NIVEL 3 - INGRESOS MEDIOS HASTA 400 kWh-Mes

CONSUMO		CARGO FIJO	CARGO VARIABLE			
			Primeros	Siguientes	Siguientes	Exc.de
kWh/Mes			kWh/Mes			
			75	75	150	300
Desde	Hasta	\$/Mes	\$/kWh	\$/kWh	\$/kWh	\$/kWh
0	14.400	343,35944	14,11426	16,10953	24,4883	30,92963

### CUADRO PROPUESTO

#### NIVEL 3 - INGRESOS MEDIOS HASTA 400 kWh-Mes

CONSUMO		CARGO FIJO	CARGO VARIABLE			
			Primeros	Siguientes	Siguientes	Exc.de
kWh/Mes			kWh/Mes			
			75	75	150	300
Desde	Hasta	\$/Mes	\$/kWh	\$/kWh	\$/kWh	\$/kWh
0	14.400	377,69538	15,52569	17,72048	26,93713	34,02259



### ÚLTIMA AUDIENCIA - AGOSTO 2023

#### INGRESOS MEDIOS MAYORES A 400 kWh-Mes

CONSUMO		CARGO FIJO	CARGO VARIABLE			
			Primeros	Siguientes	Siguientes	Exc.de
kWh/Mes			kWh/Mes			
			75	225	100	400
Desde	Hasta	\$/Mes	\$/kWh	\$/kWh	\$/kWh	\$/kWh
0	14.400	343,35944	14,11426	21,69537	30,92963	53,42403

### CUADRO PROPUESTO

#### INGRESOS MEDIOS MAYORES A 400 kWh-Mes

CONSUMO		CARGO FIJO	CARGO VARIABLE			
			Primeros	Siguientes	Siguientes	Exc.de
kWh/Mes			kWh/Mes			
			75	225	100	400
Desde	Hasta	\$/Mes	\$/kWh	\$/kWh	\$/kWh	\$/kWh
0	14.400	377,69538	15,52569	23,86491	34,02259	58,76643



### ÚLTIMA AUDIENCIA - AGOSTO 2023

#### CUADRO TARIFARIO CEVT AGOSTO 2023 COMERCIALES CONSUMOS HASTA 5000 kWhMes

CONSUMO		CARGO FIJO	CARGO VARIABLE			
			Primeros	Siguientes	Siguientes	Exc.de
kWh/Mes			kWh/Mes			
			400	400	1200	2000
Desde	Hasta	\$/Mes	\$/kWh	\$/kWh	\$/kWh	\$/kWh
0	14.400	988,47959	29,23846	30,18791	38,64157	38,84479

### CUADRO PROPUESTO

#### CUADRO TARIFARIO CEVT AGOSTO 2023 COMERCIALES CONSUMOS HASTA 5000 kWhMes

CONSUMO		CARGO FIJO	CARGO VARIABLE			
			Primeros	Siguientes	Siguientes	Exc.de
kWh/Mes			kWh/Mes			
			400	400	1200	2000
Desde	Hasta	\$/Mes	\$/kWh	\$/kWh	\$/kWh	\$/kWh
0	14.400	1087,327549	32,162306	33,206701	42,505727	42,729269





### ÚLTIMA AUDIENCIA - AGOSTO 2023

#### CUADRO TARIFARIO CEVT AGOSTO 2023 COMERCIALES CONSUMOS MAYORES A 5000 kWhMes

CONSUMO		CARGO FIJO	CARGO VARIABLE			
			Primeros	Siguientes	Siguientes	Exc.de
kWh/Mes			kWh/Mes			
			400	400	1200	2000
Desde	Hasta	\$/Mes	\$/kWh	\$/kWh	\$/kWh	\$/kWh
0	14.400	988,47959	37,28569	38,23514	38,64157	38,84479

### CUADRO PROPUESTO

#### CUADRO TARIFARIO CEVT AGOSTO 2023 COMERCIALES CONSUMOS MAYORES A 5000 kWhMes

CONSUMO		CARGO FIJO	CARGO VARIABLE			
			Primeros	Siguientes	Siguientes	Exc.de
kWh/Mes			kWh/Mes			
			400	400	1200	2000
Desde	Hasta	\$/Mes	\$/kWh	\$/kWh	\$/kWh	\$/kWh
0	14.400	1087,327549	41,014259	42,058654	42,505727	42,729269



### ÚLTIMA AUDIENCIA - AGOSTO 2023

#### CUADRO TARIFARIO CEVT AGOSTO 2023 INDUSTRIALES CONSUMOS HASTA 5000 kWhMes

CONSUMO		CARGO FIJO	CARGO VARIABLE			
			Primeros	Siguientes	Siguientes	Exc.de
kWh/Mes			kWh/Mes			
			400	400	1200	2000
Desde	Hasta	\$/Mes	\$/kWh	\$/kWh	\$/kWh	\$/kWh
0	14.400	889,63163	26,56723	27,37427	35,76696	35,9397

### CUADRO PROPUESTO

#### CUADRO TARIFARIO CEVT AGOSTO 2023 INDUSTRIALES CONSUMOS HASTA 5000 kWhMes

CONSUMO		CARGO FIJO	CARGO VARIABLE			
			Primeros	Siguientes	Siguientes	Exc.de
kWh/Mes			kWh/Mes			
			400	400	1200	2000
Desde	Hasta	\$/Mes	\$/kWh	\$/kWh	\$/kWh	\$/kWh
0	14.400	978,594793	29,223953	30,111697	39,343656	39,53367



**ÚLTIMA AUDIENCIA - AGOSTO 2023**

**CUADRO TARIFARIO CEVT AGOSTO 2023 INDUSTRIALES CONSUMOS MAYORES A 5000 kWhMes**

CONSUMO		CARGO FIJO	CARGO VARIABLE							
			Primeros	Siguientes	Siguientes	Exc.de				
kWh/Mes			kWh/Mes							
Desde	Hasta		\$/Mes	\$/kWh	\$/kWh	\$/kWh	\$/kWh			
<b>0</b>	<b>14.400</b>	<b>889,63163</b>	<b>400</b>	<b>400</b>	<b>1200</b>	<b>2000</b>	<b>34,61446</b>	<b>35,4215</b>	<b>35,76696</b>	<b>35,9397</b>

**CUADRO PROPUESTO**

**CUADRO TARIFARIO CEVT AGOSTO 2023 INDUSTRIALES CONSUMOS MAYORES A 5000 kWhMes**

CONSUMO		CARGO FIJO	CARGO VARIABLE							
			Primeros	Siguientes	Siguientes	Exc.de				
kWh/Mes			kWh/Mes							
Desde	Hasta		\$/Mes	\$/kWh	\$/kWh	\$/kWh	\$/kWh			
<b>0</b>	<b>14.400</b>	<b>978,594793</b>	<b>400</b>	<b>400</b>	<b>1200</b>	<b>2000</b>	<b>38,075906</b>	<b>38,96365</b>	<b>39,343656</b>	<b>39,53367</b>



### ÚLTIMA AUDIENCIA - AGOSTO 2023

#### CUADRO TARIFARIO CEVT AGOSTO 2023 ENTIDADES CONSUMOS HASTA 800 kWhMes

CONSUMO		CARGO FIJO	CARGO VARIABLE		
			Primeros	Siguientes	Exc.de
kWh/Mes			kWh/Mes		
			100	500	600
Desde	Hasta	\$/Mes	\$/kWh	\$/kWh	\$/kWh
<b>0</b>	<b>14.400</b>	<b>396,97864</b>	<b>20,26218</b>	<b>27,40861</b>	<b>27,52625</b>

### CUADRO PROPUESTO

#### CUADRO TARIFARIO CEVT AGOSTO 2023 ENTIDADES CONSUMOS HASTA 800 kWhMes

CONSUMO		CARGO FIJO	CARGO VARIABLE		
			Primeros	Siguientes	Exc.de
kWh/Mes			kWh/Mes		
			100	500	600
Desde	Hasta	\$/Mes	\$/kWh	\$/kWh	\$/kWh
<b>0</b>	<b>14.400</b>	<b>436,676504</b>	<b>22,288398</b>	<b>30,149471</b>	<b>30,278875</b>



### ÚLTIMA AUDIENCIA - AGOSTO 2023

CUADRO TARIFARIO CEVT AGOSTO 2023 ENTIDADES CONSUMOS MAYORES A 800 kWhMes Y MENORES O IGUALES A 5000 kWhMes

CONSUMO		CARGO FIJO	CARGO VARIABLE			
			Primeros	Siguientes	Siguientes	Exc.de
kWh/Mes			kWh/Mes			
Desde	Hasta	\$/Mes	\$/kWh	\$/kWh	\$/kWh	\$/kWh
<b>0</b>	<b>14.400</b>	<b>396,97864</b>	<b>26,21754</b>	<b>27,52625</b>	<b>35,57348</b>	<b>36,39655</b>

### CUADRO PROPUESTO

CUADRO TARIFARIO CEVT AGOSTO 2023 ENTIDADES CONSUMOS MAYORES A 800 kWhMes Y MENORES O IGUALES A 5000 kWhMes

CONSUMO		CARGO FIJO	CARGO VARIABLE			
			Primeros	Siguientes	Siguientes	Exc.de
kWh/Mes			kWh/Mes			
Desde	Hasta	\$/Mes	\$/kWh	\$/kWh	\$/kWh	\$/kWh
<b>0</b>	<b>14.400</b>	<b>436,676504</b>	<b>28,839294</b>	<b>30,278875</b>	<b>39,130828</b>	<b>40,036205</b>



### ÚLTIMA AUDIENCIA - AGOSTO 2023

#### CUADRO TARIFARIO CEVT AGOSTO 2023 ENTIDADES CONSUMOS MAYORES A 5000 kWhMes

CONSUMO		CARGO FIJO	CARGO VARIABLE			
			Primeros	Siguientes	Siguientes	Exc.de
kWh/Mes			kWh/Mes			
			600	200	1700	2500
Desde	Hasta	\$/Mes	\$/kWh	\$/kWh	\$/kWh	\$/kWh
0	14.400	396,97864	34,26477	35,57348	35,57348	36,39655

### CUADRO PROPUESTO

#### CUADRO TARIFARIO CEVT AGOSTO 2023 ENTIDADES CONSUMOS MAYORES A 5000 kWhMes

CONSUMO		CARGO FIJO	CARGO VARIABLE			
			Primeros	Siguientes	Siguientes	Exc.de
kWh/Mes			kWh/Mes			
			600	200	1700	2500
Desde	Hasta	\$/Mes	\$/kWh	\$/kWh	\$/kWh	\$/kWh
0	14.400	436,676504	37,691247	39,130828	39,130828	40,036205





*¡Muchas gracias!*